

LDM®

LDM®

COSMO: DESIGN HANS KARUGA

WWW.NETZWERKMENSCH.DE



LDM GmbH
d-75172 pforzheim
www.ldm.de
telefon. 07231.3989-0

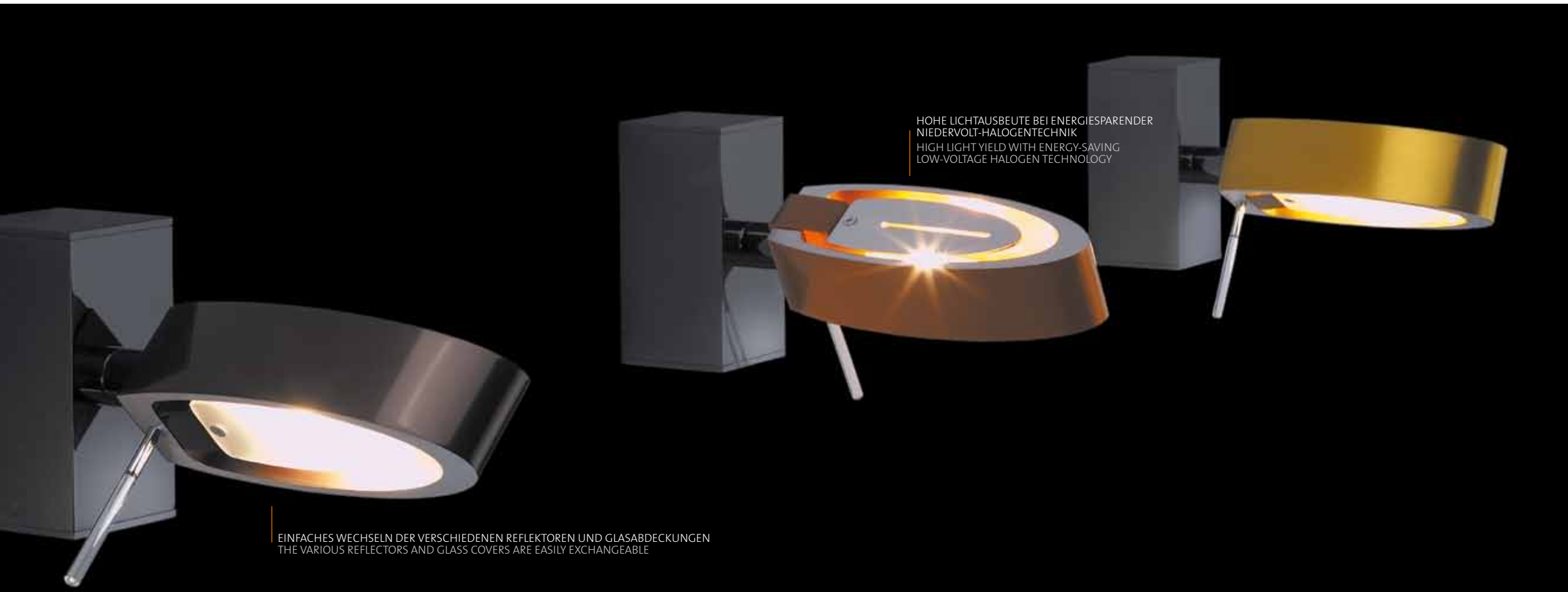
COSMO
ZEIT. RAUM. ATMOSPHERE.

COSMO GRANDE

KONZENTRATION AUF DAS WESENTLICHE

Licht beeinflusst unsere Wahrnehmung und unser Empfinden. Licht kann uns helfen, den Fokus auf bestimmte Dinge zu lenken – das Wesentliche vom Unwesentlichen zu unterscheiden. Aus diesem Grund fertigen wir für Sie Leuchten, die diese Besinnung zum Ausdruck bringen.

Light influences what we perceive and what we feel. Light can help draw our attention to certain things – to distinguish the essential from the non-essential. That is why we manufacture lamps for you that epitomise this awareness.



HOHE LICHTAUSBEUTE BEI ENERGIESPARENDER
NIEDERVOLT-HALOGENTECHNIK
HIGH LIGHT YIELD WITH ENERGY-SAVING
LOW-VOLTAGE HALOGEN TECHNOLOGY

EINFACHES WECHSELN DER VERSCHIEDENEN REFLEKTOREN UND GLASABDECKUNGEN
THE VARIOUS REFLECTORS AND GLASS COVERS ARE EASILY EXCHANGEABLE

COSMO SPOT UNO

Spot an für die COSMO-Serie. Massive, aus einem Stück gefertigte Aluminiumprofile sind die Basis unserer flexibel einsetzbaren Leuchtsereie. Sie suchen eine Leuchte, die sich auch im Farbton harmonisch in Ihre Wohnumgebung einfügt? Dann wählen Sie aus verschiedenen Oberflächen und Farben Ihre Lieblings-COSMO aus.

Spotlight on the COSMO range. Solid aluminium profiles, manufactured from one piece, are the basis for our flexible range of light fixtures. You are looking for a lamp whose colouring will harmonise well with your living environment? Then select your favourite COSMO from the various surfaces and colours which are available.

COSMO SPOT DUO

Ob im Einzel- oder Doppelpack, diese hochwertigen Spots bringt nur schwer etwas aus der Fassung.

On their own or as a pair, these high-quality spotlights are hard to knock out of their sockets.



LDM®

COSMO TERRA DUO ALTO COSMO TERRA UNO

Sie suchen eine anpassungsfähige Begleitung für Ihren Sessel oder Ihre Couch? Die TERRA steht fest auf dem Boden der Tatsachen und ermöglicht Ihnen dabei durch verschiedene Abdeckungen einen Wechsel zwischen Lese- und indirektem Raumlicht.

You are looking for an accommodating companion for your armchair or your sofa? The TERRA has its feet well and truly on the ground, and with its various covers enables you to alternate between reading light and indirect ambient light.



DURCH KUGELGELENKE IN ALLE
RICHTUNGEN SCHWENKBAR
CAN BE SWIVELLED IN ALL
DIRECTIONS THANKS TO BALL JOINT

COSMO TABLO UNO

Ihnen gefällt die elegante und schlichte Grundform der COSMO-Leuchte? Dann macht die TABLO sicherlich auch auf Ihrem Tisch eine sehr gute Figur.

You like the unadorned, elegant basic design of the COSMO lamp? Then TABLO is sure to cut a good figure on your table too.



UM 360 GRAD FREI DREHBARER
LEUCHTENKOPF
LUMINAIRE HEAD CAN BE FREELY ROTATED
360 DEGREES

LDM®



— WARMES, WOHLNICHES LICHT
IN SCHLICHTER ELEGANZ
WARM HOMELY LIGHT IN
UNADORNED ELEGANCE

COSMO TRIO

Drei sind keine zu viel.
Lassen Sie die COSMO in Ihren Räumen schweben.
Egal worauf Sie Ihren Lichtfokus setzen wollen,
diese Leuchten machen in den unterschiedlichsten
Umgebungen ein warmes und wohliches Licht.

Three's company.
COSMO lamps suspended in your rooms: no matter
where you want to set your light focus, these lamps
provide a warm, homely light in all sorts of
environments.

COSMO GRANDE UNO

Zeigen Sie Größe. Die GRANDE ist das Raumschiff innerhalb der COSMO-Serie. Sie ist mehr als doppelt so groß wie ihre Schwester, dabei aber nicht weniger elegant.

Show magnanimity. GRANDE is the starship of the COSMO range. It is more than twice the size of its sister but no less elegant for it.

POLIERTE ODER ELOXIERTE
AUSSENFLÄCHEN TREFFEN AUF
HANDGESCHLIFFENE KANTEN
POLISHED OR ANODISED
SURFACES ENCOUNTER
HAND-SMOOTHED EDGES

Trotz ihrer dekorativen Note ist auch die COSMO GRANDE eine Leuchte, die unserem Grundsatz „Reduzierung auf das Wesentliche“ folgt. Am Tag besticht die COSMO GRANDE durch ihr puristisches, klares Design, in der Nacht verwandelt sie Ihre Umgebung in angenehme Wohlfühlräume.

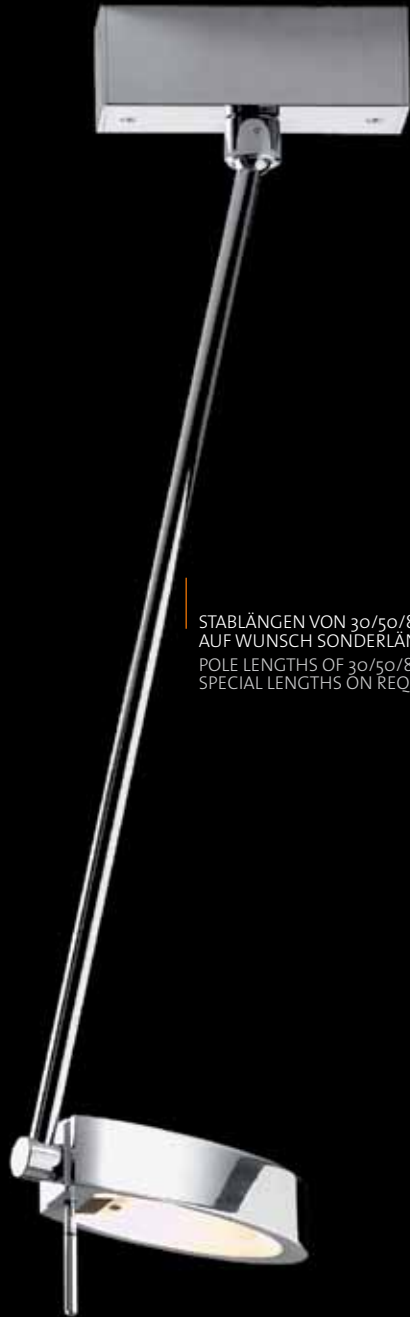
Despite its decorative quality, the COSMO GRANDE is a lamp that is also in line with our principle of “reducing to the essential”. In the daytime, it is the pure, clear design of the COSMO GRANDE that appeals; at night it transforms your environment into a homely living atmosphere.



COSMO GRANDE MODULA

Ganz schön ansteckend, die einfache Erweiterbarkeit der COSMO GRANDE MODULA. Sie möchten eine Leuchte, die genau Ihrer Wunschgröße entspricht? Wir verbinden für Sie einfach eine GRANDE MODULA mit noch einer GRANDE MODULA und, wenn Sie wollen, mit noch einer. Solange Sie wollen und es für Sie sinnvoll ist.

Quite captivating: the simple expandability of COSMO GRANDE MODULA. You would like a lamp that is exactly the size you want? We simply connect one GRANDE MODULA to another GRANDE MODULA, and if you so wish, to another one as well. As long as you want it and as long as it makes sense for you.



STABLÄNGEN VON 30/50/80 CM,
AUF WUNSCH SONDERLÄNGEN
POLE LENGTHS OF 30/50/80 CM,
SPECIAL LENGTHS ON REQUEST

COSMO SPOT UNO VARIO

Bleiben Sie beweglich – mit ihren Kugelgelenken können Sie die COSMO in jede Richtung drehen und Ihren Lichtwünschen anpassen. Durch die Auswahl verschiedener Stablängen haben Sie die Möglichkeit, auch hohe Räume mit COSMO-Licht auszustatten. Auf Wunsch fertigen wir für Sie auch Stabsonderlängen an.

Stay on the ball – thanks to the ball joints you can turn the COSMO in any direction and adjust it to your light requirements. Thanks to the choice of various pole lengths you are even able to equip particularly high rooms with COSMO light. On request, we can also manufacture special lengths to meet your needs.



INDIVIDUELLE
KOMBINATIONSMÖGLICHKEITEN
INDIVIDUAL COMBINATION
POSSIBILITIES

COSMO MODULA

Sie möchten noch mehr Variationsmöglichkeiten? Bitte schön. Unser MODULA-System bringt Ihre Leuchten genau dahin, wo Sie es wollen.

Unser Deckenschienensystem sorgt dabei für eine individuelle Punktlandung. Informieren Sie sich über die zahllosen Möglichkeiten des LDM-Schienensystems.

You want even more variation options? Here they are. Our MODULA system positions your lights exactly where you want them. Our ceiling rail system enables individual spot lighting. Find out more about the countless possibilities that the LDM rail system offers.



QUALITÄT

HERGESTELLT IN DEUTSCHLAND
MADE IN GERMANY

Sie legen Wert auf zeitlose und hochwertig verarbeitete Produkte? Dann lohnt es sich für Sie, einen genaueren Blick auf unsere exklusive Manufaktur zu werfen.

Bei uns entstehen Leuchten jenseits der Massenfertigung. Denn Qualität braucht Zeit und Liebe zum Detail. Wir verwenden ausschließlich hochwertige Materialien – das macht unsere Produkte langlebig und wertbeständig.

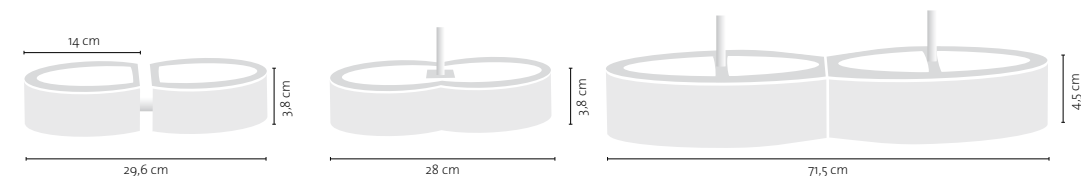
You set value on timeless products processed in high quality? Then it is worth your while to have a closer look at our exclusive manufacturing.

Mass production is foreign to us. For quality requires time and loving attention to detail. We use exclusively high-quality materials – that gives our products a long life and lasting value.

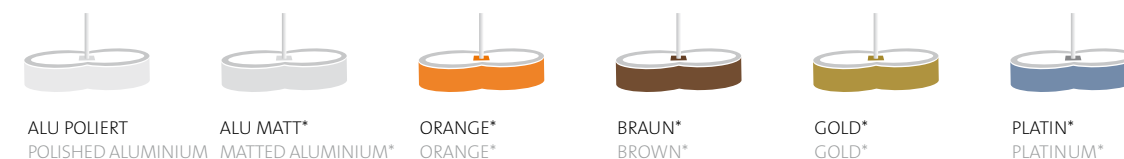


PRODUKTSPEZIFIKATIONEN IN DER ÜBERSICHT OVERVIEW OF PRODUCT SPECIFICATIONS

DIMENSIONEN DIMENSIONS



FARBVARIANTEN (LEUCHTENKÖPFE) COLOUR VARIANTS (LUMINAIRE HEADS)



Alle weiteren Oberflächen der Leuchten in poliertem Aluminium, Kanten der Leuchtenköpfe handgeschliffen.
All other lamp surfaces in polished aluminium, edges of the luminaire heads are hand-smoothed.
*Eloxiert. » Anodised.

ABDECKUNGEN FÜR LEUCHTENKÖPFE COVERS FOR LUMINAIRE HEADS

Glasabdeckung, transparent, matt » Glass cover, matt-finish
Glasabdeckung, weiß, dekoriert (Reduzierung der Blendung) » Glass cover, white, decorated (glare reduction)
Aluminiumreflektor, poliert, ohne Schlitz » Aluminium reflector, polished, without slit
Aluminiumreflektor, poliert, mit Schlitz » Aluminium reflector, polished, with slit

COSMO ist eine Leuchtenfamilie in energiesparender Niedervolt-Halogenentechnik. Werkseitig sind die Leuchten mit folgenden Leuchtmitteln bestückt:

- » Stiftsockellampe 12 V/35 W OSRAM Energy Safe (IRC), Fassung GY 6,35,
- » bis zu 30 % Energieersparnis durch IRC-Technologie
- » deutlich weniger CO₂-Emissionen durch Energieeinsparung
- » hohe Lichtausbeute gegenüber Standardlampen
- » mittlere Lebensdauer: 4.000 h
- » maximale Bestückung: 12 V/50 W je Fassung

COSMO TERRA und COSMO TABLO auch mit Berührungsdimmer (Touchformer) lieferbar.
Technische und formale Änderungen vorbehalten.


COSMO is a family of lamps using energy-saving, low-voltage halogen technology. Equipped by the manufacturer with the following illuminants:

- » Pin socket bulb 12 V/35 W OSRAM Energy Safe (IRC), socket GY 6.35
- » up to 30% energy saving with IRC technology
- » Much lower CO₂ emissions due to energy saving
- » High light yield in comparison to standard lamps
- » Average lifespan: 4,000 h
- » Max. 12 V/50 W per socket

COSMO TERRA and COSMO TABLO also available with touch dimmer.
Subject to technical and formal modifications.

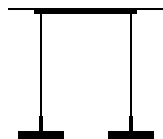
COSMO PRODUKTÜBERSICHT PRODUCT OVERVIEW

COSMO UNO



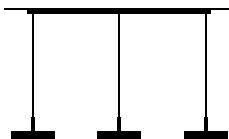
H: 120 cm; L: 28 cm

COSMO DUO



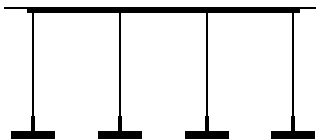
H: 120 cm; L: 84 cm

COSMO TRIO



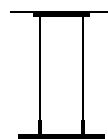
H: 120 cm; L: 140 cm

COSMO QUATTRO



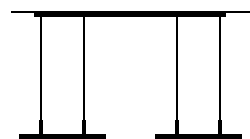
H: 120 cm; L: 196 cm

COSMO GRANDE UNO



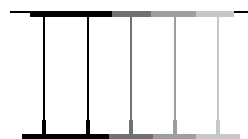
H: 120 cm; L: 71,5 cm

COSMO GRANDE DUO



H: 120 cm; L: 179 cm

COSMO GRANDE MODULA



H: 120 cm; L: 71,5 + 36,5 + 36,5 + ... cm

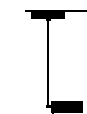
COSMO SPOT UNO



COSMO SPOT DUO

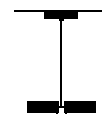


COSMO SPOT UNO VARIO



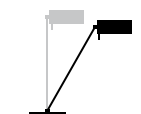
H: 39, 59, 89 cm

COSMO SPOT DUO VARIO



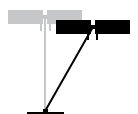
H: 39, 59, 89 cm

COSMO TABLO UNO



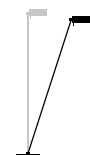
H: 55 cm

COSMO TABLO DUO



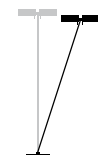
H: 55 cm

COSMO TERRA UNO



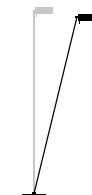
H: 130 cm

COSMO TERRA DUO



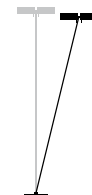
H: 130 cm

COSMO TERRA UNO ALTO



H: 160 cm

COSMO TERRA DUO ALTO



H: 160 cm

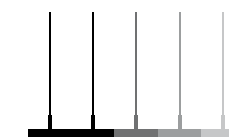
COSMO MODULA PRODUKTÜBERSICHT PRODUCT OVERVIEW

COSMO UNO MODULA



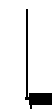
H: 115 cm; L: 28 cm

COSMO GRANDE MODULA



H: 115 cm; L: 71,5 + 36,5 + 36,5 + ... cm

COSMO SPOT UNO VARIO MODULA



H: 34, 54, 84 cm

COSMO SPOT DUO VARIO MODULA



H: 34, 54, 84 cm

COSMO SPOT UNO MODULA



COSMO SPOT DUO MODULA



COSMO MODULA DECKENSCHIENEN (Alu poliert) COSMO MODULA CEILING RAILS (polished aluminium)

0,50 m

1,00 m

1,50 m

2,00 m

Ablängbar oder durch Verbindungsstücke beliebig verlängerbar.
Possible to cut to length or can be extended as required with connecting elements.

Wenn Sie Fragen zu unseren LDM-Lichtsystemen haben,
sprechen Sie mit uns oder besuchen Sie Ihren
Fachhändler vor Ort: Händlersuche unter www.ldm.de.

If you have any questions concerning our LDM
light systems, please contact us or visit your local
specialist retailer: store locator at www.ldm.de.